



INTEGRATION. MADE IN BERLIN



Hannes Leber, ZWH e.V.



Maria Brand, VIA Berlin/Brandenburg e.V.

Workshop 2: Community-basierte Ansprache und Kooperation mit
Migrant_innenorganisationen, 15.3.2022

ÜBERSICHT

TEIL A

- Projektvorstellung **VIA**
 - Präsentation Format “Vorbilder zeigen”
 - Workshop Teil 1: **HOW TO Veranstaltungen in Kooperation mit MO**

TEIL B

- Projektvorstellung **ZWH**
 - Präsentation Format “Botschafterinnen und Botschafter des Handwerks”
 - Workshop Teil 2: **Planung, Durchführung Social Media-Kampagnen**



Teilprojekt Kommune Interkulturell: Format “Vorbilder zeigen”

Maria Brand

Verband für Interkulturelle Arbeit

Regionalverband Berlin/Brandenburg e.V. (VIA Regional)

VIA-Teilprojekt “Kommune Interkulturell” im IQ Netzwerk Berlin

Das VIA-Teilprojekt arbeitet mit **Migrant*innenorganisationen (MO)** und **kommunalen Verwaltungen** und setzt sich ein für die Arbeitsmarktpolitik für Migrantinnen, Migranten und Geflüchtete in Berliner Bezirken die interkulturelle Öffnung in bezirklichen Verwaltungen.



Ziele

1. **Professionalisierung und Empowerment von MO** im Bereich Arbeitsmarktintegration
2. **Aufbau Kooperationen** zwischen kommunalen Verwaltungen und MO sowie anderen lokalen Arbeitsmarktakteur*innen
3. Förderung von Prozessen der **interkulturellen Öffnung in bezirklichen Verwaltungen**

Projektseite: <https://www.via-in-berlin.de/projekt/kommune-interkulturell-im-iq-netzwerk-berlin/>

Was sind Vorbilder Zeigen

Was sind die "Vorbilder zeigen" eigentlich?

Wie sind sie entstanden?

Welche Ziele verfolgt das Format?

Welche Hindernisse treten auf und welche Chancen verbergen solche Veranstaltungen?



Projektvideo

<https://www.youtube.com/watch?v=pRTUKijGT84>

Vorbilder Zeigen Beispiel 1

VORBILDER ZEIGEN

Förderprogramm „Integration durch Qualifizierung (IQ)“

17.6.2021 16:00-19:00 UHR

ERFOLGREICHE FÜHRUNG

PROJEKTMANAGEMENT

ANMELDUNG UNTER: LEITUNG-BOX66@VIA-IN-BERLIN.DE

PLAN
1.
2.
3.

PROJEKT
NAME, ZIELE,
INHALTE,
ZIELGRUPPE

FINANZEN

PERSONAL
A) VERTRÄGE
B) URLAUB
C) KRANKHEIT

WEBSITE
TO DOs

KONTROLLE
• QUALITÄT
• QUANTITÄT
• TIMING

Das Förderprogramm „Integration durch Qualifizierung (IQ)“ wird durch das Bundesministerium für Arbeit und Soziales gefördert.



Das IQ Landesnetzwerk Berlin wird koordiniert durch



Teilprojekt **Kommune Interkulturell**



Eine Veranstaltung in Kooperation mit:



Vorbilder Zeigen Beispiel 2

VORBILDER ZEIGEN

Förderprogramm „Integration durch Qualifizierung (IQ)“

**SCHLÜSSEL FÜR EIN
ERFOLGREICHES ARBEITSLEBEN
ALS FREELANCER*INNEN**

**CLAVES PARA UNA VIDA EXITOSA
COMO FREELANCE**


KOOPERATIONEN EINGEHEN
IDEEN AUSPROBIEREN
ZIELE SETZEN
DIGITALISIERUNG NUTZEN

ANMELDUNG UNTER: LEITUNG-BOX66@VIA-IN-BERLIN.DE 9.11.2021 18:00-21:00 UHR

Das Förderprogramm „Integration durch Qualifizierung (IQ)“ wird durch das Bundesministerium für Arbeit und Soziales gefördert.



In Kooperation mit:



Das IQ Landesnetzwerk Berlin wird koordiniert durch



Teilprojekt **Kommune Interkulturell**



Eine Veranstaltung in Kooperation mit:



Vorbilder Zeigen Beispiel 3

VORBILDER ZEIGEN

Förderprogramm „Integration durch Qualifizierung (IQ)“

17.11.2021

18:00-21:00 UHR

EXISTENZGRÜNDUNG FÜR ERNÄHRUNGSBERUFE


ANMELDUNG UNTER: INFO@FRAUENALIA.COM



Das Förderprogramm „Integration durch Qualifizierung (IQ)“ wird durch das Bundesministerium für Arbeit und Soziales gefördert.



In Kooperation mit:



Das IQ Landesnetzwerk Berlin wird koordiniert durch



Teilprojekt **Kommune Interkulturell**



Eine Veranstaltung in Kooperation mit:



Vorbilder Zeigen Beispiel 4



VORBILDER ZEIGEN

Förderprogramm „Integration durch Qualifizierung (IQ)“




**AUSBILDUNG IM HANDWERK
FÜR AUGENOPTIKER*INNEN**

**التدريب المهني:
لأخصائي البصريات**

**5.3.2022
16:30-19:30 UHR**


**ANMELDUNG UNTER:
anmeldung-iq@via-in-berlin.de**



Das Förderprogramm „Integration durch Qualifizierung (IQ)“ wird durch das Bundesministerium für Arbeit und Soziales gefördert.



In Kooperation mit:



Das IQ Landesnetzwerk Berlin wird koordiniert durch

Die Bezugsfrage des Senats für Integration und Migration

Senatsverwaltung für Integration, Arbeit und Soziales



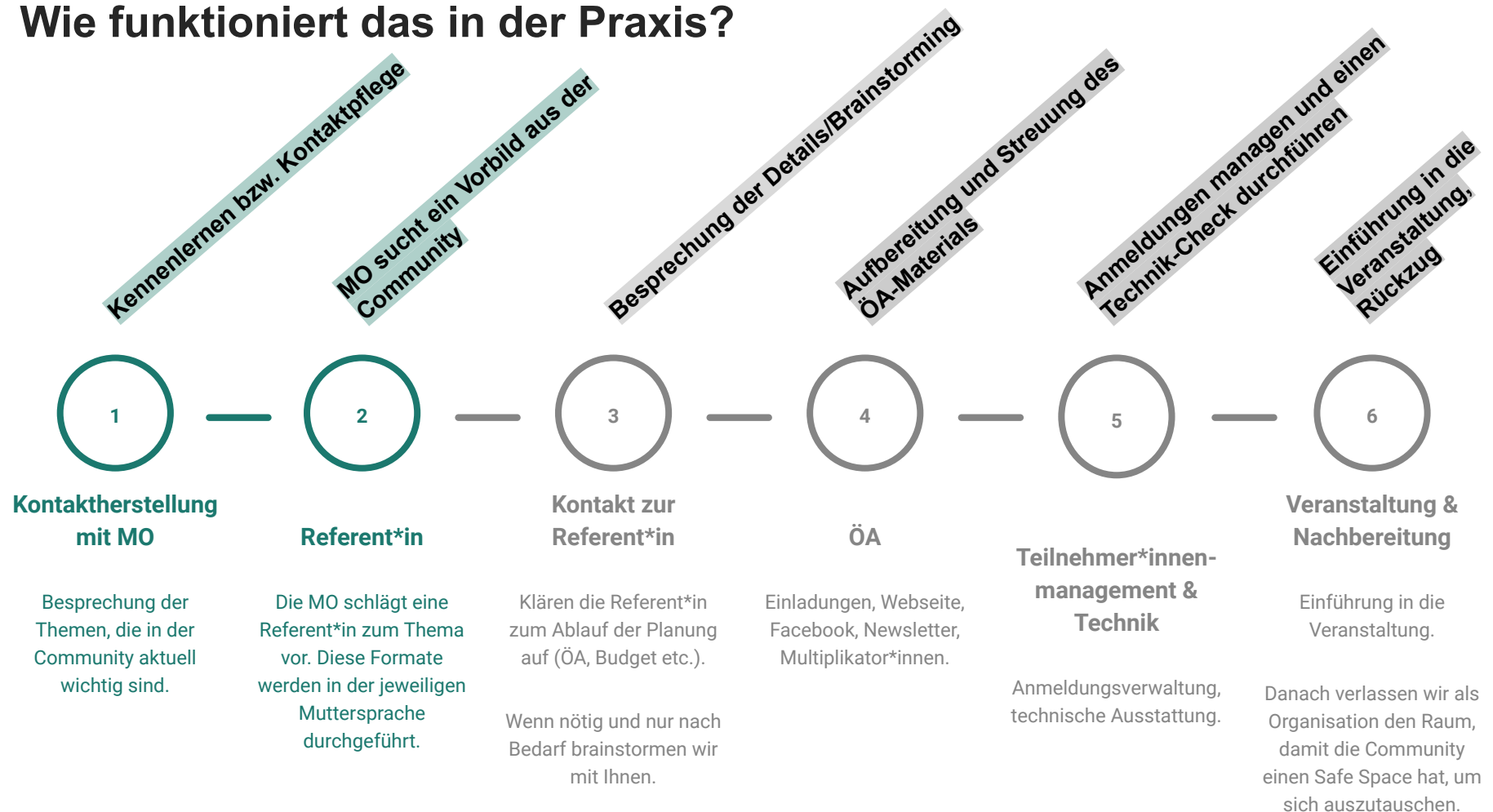
Eine Veranstaltung in Kooperation mit



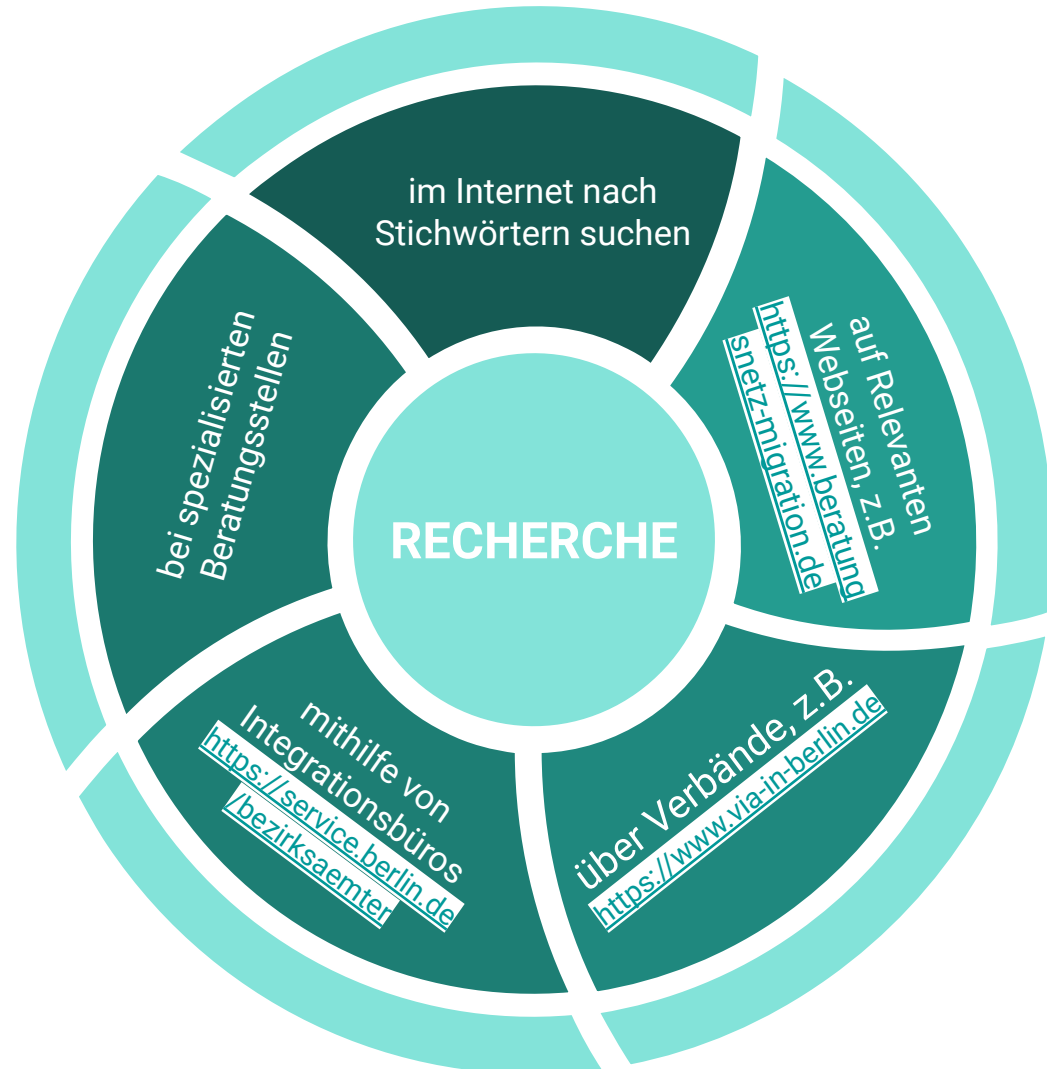
Die Projekte der Dachmarke ARRIVO BERLIN werden aus Mitteln der Senatsverwaltung für Integration, Arbeit und Soziales gefördert

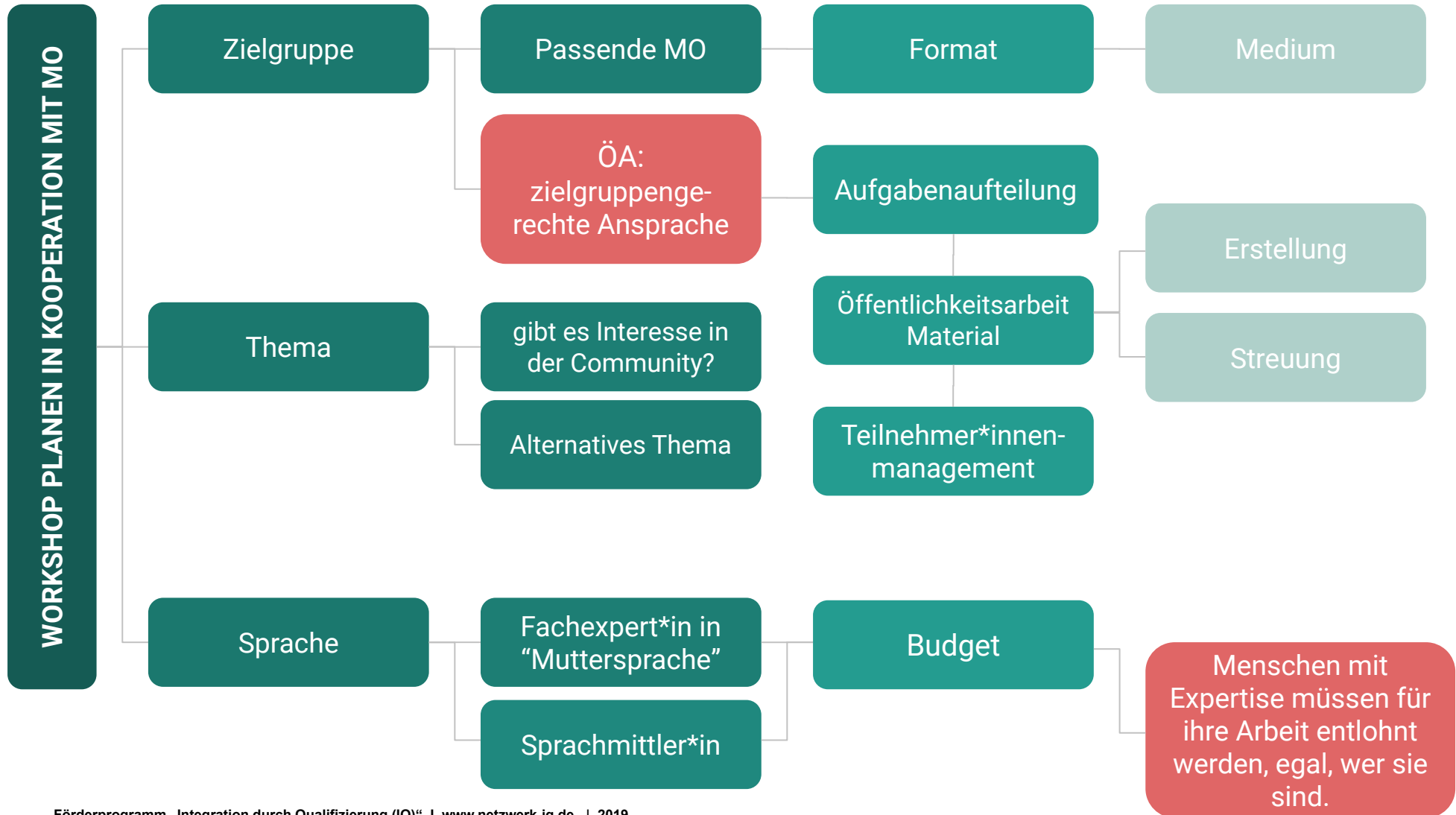


Wie funktioniert das in der Praxis?



Wie finde ich die passende MO für eine Kooperation?







Modellinitiative Botschafter*innen des Handwerks

Hannes Leber

Zentralstelle für die Weiterbildung im Handwerk e.V.



Ebenfalls gefördert im IQ Förderprogramm (Bundesministerium für Arbeit und Soziales)

Unser Angebot an die Handwerksorganisation:

- Passgenaue Unterstützung im Aufbau und Management eines ehrenamtlichen Peer-to-Peer-Projekts für die Fachkräfte- und Nachwuchsgewinnung
- Impulse und Materialien für die Ansprache von Menschen mit Migrationsgeschichte in Netzwerken vor Ort und in den sozialen Medien.
- Eine Plattform zum Austausch mit Kammermitarbeitenden aus anderen Kammerbezirken.
- Qualifizierung und Professionalisierung der Ehrenamtlichen.

Unser Ansatz



Unsere Partnerorganisationen



Die Botschafter*innen

www.botschafter-des-handwerks.de/unsere-botschafter/



Mohammed Jama
Frisurmeister
Handwerkskammer Odenburg

Video ansehen



Nareddullah Berekzai
Handwerkskammer Hannover

Video ansehen



Oger Khaled
Fliesen/Platten und Mosaikleger (Auszubildender)
Handwerkskammer Odenburg

Video ansehen



Sad Omar
Maler und Lackierer
Handwerkskammer Hildesheim-Schneidersachsen

Video ansehen



Bender Edem
Metallgestalter und Student im Bereich Metall-Design
Handwerkskammer Aachen


Video ansehen



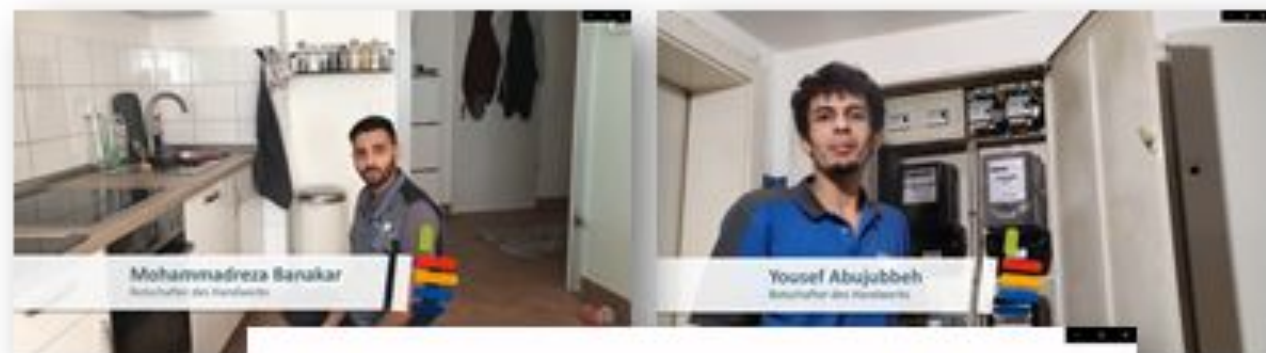
Sonja Issa
Friseurin (Auszubildende)
Handwerkskammer Odenburg

Video ansehen

Botschafter*in sein: Mit den eigenen Videos in Sozialen Medien



Videoprojekt



Bauchbinden
und Abspann
Animationen für
die Videos der
Botschafter



Botschafterinnen und Botschafter des Handwerks

Ein Film der Initiative „Botschafterinnen und Botschafter des Handwerks“

Idee und Umsetzung: Serdar Edem - Botschafter des Handwerks
Metallgestalter und Student im Bereich Meisterdesign

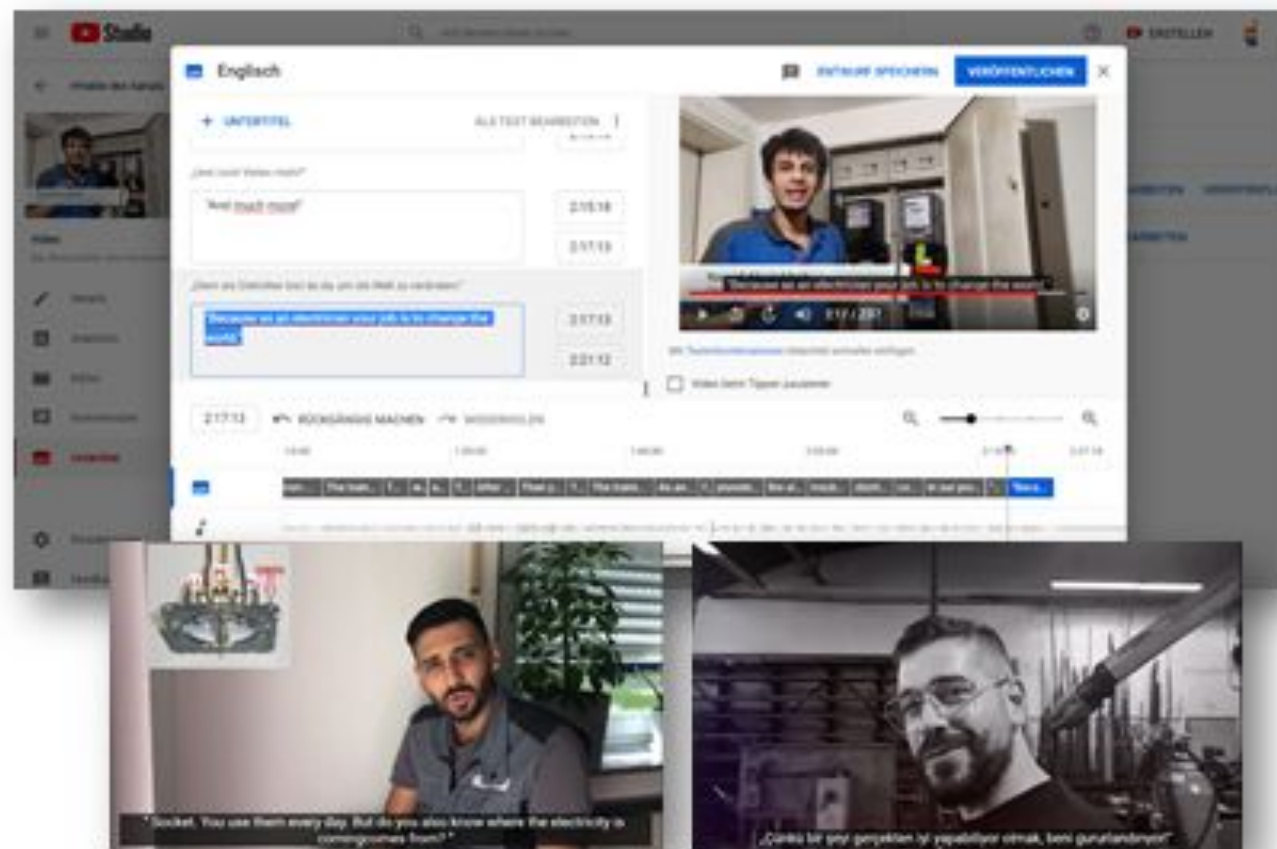
Musik: Cherifé Beate

Partner: ZWH, ED3M DESIGN, Handwerkskammer Aachen

Logo: iQ Netzwerk

Logos at the bottom: Bundesministerium für Wirtschaft und Klimaschutz, Bundesagentur für Arbeit, Bundesministerium für Bildung und Forschung

Videoprojekt



The screenshot shows the YouTube Studio subtitle editor interface. At the top, there are tabs for 'Deutsch' and 'Englisch', with 'Englisch' selected. Below this, there are controls for adding and deleting subtitle lines. The main area displays a list of subtitle lines with their start and end times. A video player is visible on the right side of the editor, showing a man speaking. Below the subtitle editor, there is a list of video titles, including 'Wöchentliche Maschinen' and 'Wöchentliche Maschinen'.

Einbindung von
 Untertiteln in
 YouTube (deutsch,
 englisch, ...)

Instagram



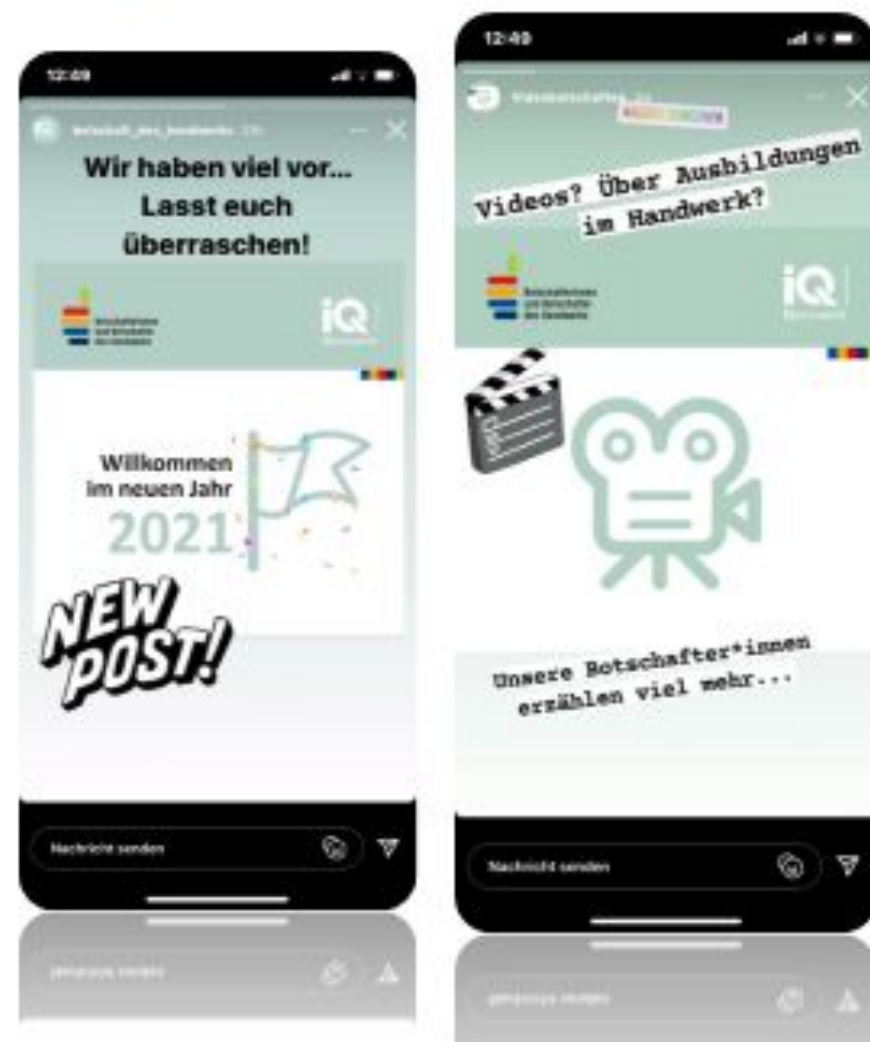
Sharepics zu aktuellen
Themen

Instagram



Cross Media Promotion
der Botschafter Videos
(Sharepics + Video
Reels)

Instagram







Sharepic Storys über
aktuelle Posts

Technische Ausstattung

Das mobile Videostudio für dein Smartphone



	<p>Stabile Bilder: Smartphone-Gimbal mit 3-Achsen-Stabilisierung (DJI OM 4 SE)</p> <p>Der faltbare Gimbal-Stabilisator für Smartphones hat ein praktisches Magnetdesign. Du kannst einfach dein Smartphone anbringen und mit dem Filmen beginnen. Lade hierzu die kostenlose „DJI Mimo App“ im Store herunter.</p> <p>Funktionen: magnetisches Design, kompakt und faltbar, ActiveTrack 3.0 (Motive deiner Wahl automatisch mit nur einem Klick verfolgen), Story-Modus (kreative Vorlagen, mit denen du beeindruckende Ergebnisse erzielen kannst), Stabilisierung (3-Achsen-Stabilisierung), DynamicZoom (probier den spektakulären „Hitchcock-Effekt“ aus! Eine kreative Zoomaufnahme, die ein Erlebnis wie aus einem Hollywoodfilm vermittelt).</p> <p>Weitere Infos zum Produkt: </p>
	<p>Harmonisches Licht: 2 Video-LED-Panels (RALENO mit 384 LEDs)</p> <p>Der Akku (8.000 mAh) hält über 2,5 Stunden bei 100% Helligkeit. So kannst du auch ohne Steckdose in der Nähe, draußen oder unterwegs deine Szene ausleuchten. Das Kameralicht hat ein Ladegerät und ein 2 m langes Ladekabel, das auch während des Ladevorgangs verwendet werden kann.</p> <p>Das Stativ kann von 48 cm auf 190 cm vergrößert werden. Mit dem LCD-Bildschirm kannst du die Helligkeit (0–100 %) und die Farbtemperatur (3200 K–5600 K) einstellen. Die Panel-Leuchten können frei um 90° nach vorn und nach hinten geneigt werden, um die beste Position zu erzielen.</p> <p>Weitere Infos zum Produkt: </p>

	<p>Klarer Ton: Bluetooth-Mikrofon zum Anstecken (Colorizard)</p> <p>Du kannst das Mikrofon einfach über Bluetooth verbinden: Drücke 2 Sekunden lang, um das Mikrofon einzuschalten und verbinde es dann mit deinem Smartphone. Das leichte und tragbare Mikrofon kannst du einfach an deiner Kleidung anbringen und überall verwenden. Das Bluetooth-Mikrofon wird mit einem robusten Etui geliefert, in dem du Kabel und Zubehör aufbewahren kannst.</p> <p>Weitere Infos zum Produkt: </p>
	<p>Perfekte Selbstaufnahme: Bluetooth-Selfiestick und -Stativ (Blukar)</p> <p>Der Selfiestick ist nicht nur ein praktischer regulärer Selfiestick! Wenn du den Griff öffnest, hast du auch ein Stativ für dein Smartphone. Das Selfiestick-Stativ hat außerdem einen Bluetooth-Fernauslöser. Du musst ihn nur mit deinem Smartphone verbinden und dann den Auslöser drücken, um die Aufnahme zu starten (Bluetooth Reichweite: 10 m).</p> <p>Einfache Bedienung: Drücke 2 Sekunden lang, um die Fernbedienung einzuschalten, und verbinde das Smartphone mit „Blukar Selfie“, um die Verbindung aufzubauen. Wenn du es nach einiger Zeit Drehpause wiederverwenden möchtest, schalte es einfach ein und es wird automatisch eine Verbindung zu dem Gerät hergestellt.</p> <p>Weitere Infos zum Produkt: </p>

Videos in sozialen Medien - Potenziale für Ihre Arbeit?

Sammlung auf dem Miro-Board:

<https://miro.com/app/board/uXjVOKeVv-4=/>

- Welche Projektinhalte ließen sich bei ihnen in Videoform aufbereiten?
- Welche Formate nutzen Sie in den sozialen Medien? (Sharepics, Videos, Stories, ...)

Können Sie hilfreiche Tools empfehlen?

Vielen Dank für Ihre Aufmerksamkeit und Teilnahme!

Das Förderprogramm „Integration durch Qualifizierung (IQ)“ wird durch das Bundesministerium für Arbeit und Soziales gefördert.



In Kooperation mit:

